

Leitfaden zum Vermittler-Zugang

Der Vermittler-Zugang erleichtert das Registrieren und Anmelden in FirmenOnline. Wie Sie den Vermittler-Zugang nutzen, erfahren Sie in diesem Leitfaden.


Kurz zusammengefasst

- Mit Ihrem Allianz-Zugang¹ benötigen Sie für FirmenOnline zukünftig weder einen Freischaltungsantrag noch separate Zugangsdaten.
- In FirmenOnline werden Ihnen alle Gruppenverträge in Ihrem Bestand angezeigt.



Vermittler ohne Allianz-Zugang benötigen weiterhin einen Freischaltungsantrag.

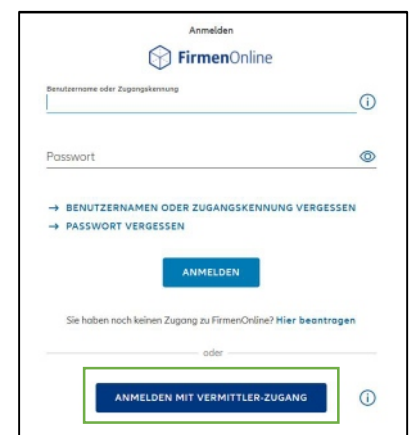
Gehen Sie auf die Anmeldeseite von FirmenOnline: <https://www.firmenonline.de/login.html> und wählen dort **FirmenOnline** als „neutrales Portal“ aus:



Für den Vermittler-Zugang ist die untere Schaltfläche relevant (ggf. bitte scrollen):

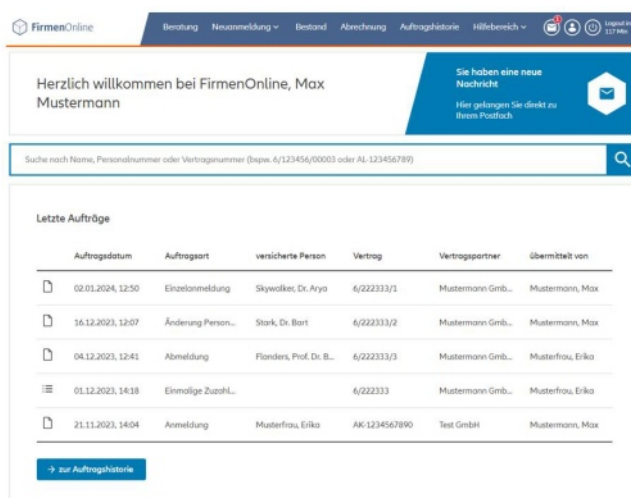


Klicken Sie bitte auf „ANMELDEN MIT VERMITTLER-ZUGANG“.



Sie arbeiten mit SmartCard oder Zertifikat?

SmartCard und Zertifikat² führen Sie direkt auf die Startseite von FirmenOnline:



¹ SmartCard, Zertifikat oder Allianz-Benutzerschlüssel (BID) mit VIS-Passwort bzw. GMA-Passwort

² Ggf. müssen Sie ein Zertifikat auswählen und bestätigen.

Erstmalige Anmeldung

Bei der **erstmaligen Anmeldung** über den Vermittler-Zugang sind Besonderheiten zu beachten: Entweder muss ein bestehender FirmenOnline-Zugang verknüpft oder ein FirmenOnline-Zugang neu angelegt werden. Der nächste Schritt leitet die Verknüpfung bzw. Neuanlage ein:

Bitte gehen Sie auf „WEITER“.

Sie haben bereits einen FirmenOnline-Zugang (IZN)	Sie haben noch keinen FirmenOnline-Zugang
<p>Bitte geben Sie Ihre bisherigen FirmenOnline-Zugangsdaten³ an. Die FirmenOnline-Zugangsdaten werden mit Ihrem Allianz-Zugang verknüpft.</p> <p>Wenn Sie mehrere Zugänge für FirmenOnline haben, wählen Sie bitte die Zugangskennung aus, für die Sie den Vermittler-Zugang nutzen möchten.</p>	<p>Gehen Sie bitte auf den unteren Teil und klicken auf „WEITER OHNE FIRMENONLINE-ZUGANG“.</p> <p>Tipp: Wenn Sie auf einem „kleinen“ Bildschirm arbeiten (z. B. mit einem Laptop), müssen Sie ggf. nach unten scrollen.</p>
<p>Bitte bestätigen Sie mit einem Haken, dass beide Benutzerschlüssel und FirmenOnline-Zugangsdaten zu Ihnen gehören und klicken auf „JETZT VERKNÜPFEN“:</p>	<p>Bitte bestätigen Sie mit einem Haken, dass der Benutzerschlüssel zu Ihnen gehört und klicken auf „JETZT REGISTRIEREN“:</p>

Sind **Verknüpfung und Registrierung** erfolgreich, sehen Sie die Startseite von FirmenOnline.

³ Die Angabe des Benutzernamens oder Alias ist hier nicht möglich. Sofern Ihnen die Zugangskennung nicht mehr bekannt ist, finden Sie diese in der Account-Verwaltung in FirmenOnline.

Anmeldung ohne SmartCard bzw. Zertifikat

Bei einer [Anmeldung ohne SmartCard oder Zertifikat](#) (z. B. auf Ihrem Tablett, SmartPhone oder Privat-PC) geben Sie bitte Ihren Allianz-Benutzerschlüssel („gmaxxxx“) und Ihr VIS-Passwort bzw. GMA-Passwort ein:

Sie kennen Ihr Passwort nicht?

Für die ABV: Nutzen Sie Voicegate, um das VIS-Passwort zu erhalten (z. B. Telefon: 089-3800-1184)
Oder gehen Sie auf ZVISS zu und lassen sich das VIS-Passwort geben.

Für die Makler: Gehen Sie auf „Passwort vergessen“ und folgen den Anweisungen.

Spätere Logins in FirmenOnline

Bei weiteren Logins gehen Sie bitte immer auf die Anmeldung für den Vermittler-Zugang. Der Login mit den bisherigen Zugangsdaten ist dann nicht mehr möglich:



Haben Sie Fragen oder Anmerkungen?

Senden Sie eine E-Mail an: kontakt@firmenonline.de.

Informationen rund um FirmenOnline finden Sie

- auf der Landingpage: <https://www.firmenonline.de/>
- in AmisOnline <https://amisonline.allianz.de/leben/firmen/digitales-bav-management/firmenonline.html>
- im Maklerportal <https://makler.allianz.de/leben/firmen/digitales-bav-management/firmenonline.html>
- als DEMO-Version: <https://demo.firmenonline.de/login>

Bleiben Sie auf dem Laufenden mit dem **FirmenOnline-Newsletter**:

Abonnieren unter: <https://www.firmenonline.de/newsletter.html>