


 **Bisher über 1,3 Millionen Registrierungen**

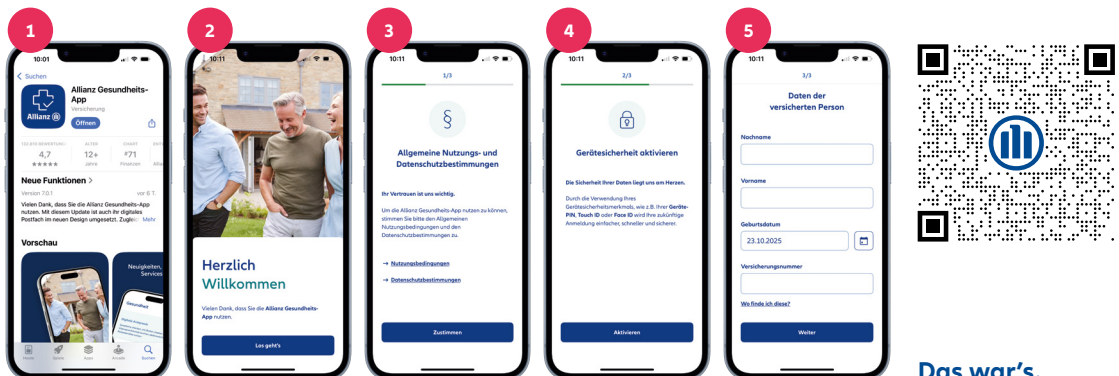
Smart krankenversichert mit der **Allianz Gesundheits-App**

Das bietet Ihnen die App:

- **Einfache Einreichungen:** Mit der Allianz Gesundheits-App können Sie Ihre Dokumente, zum Beispiel Arztrechnungen, bequem per Foto oder QR-Code-Scan einreichen.
- **Digitales Postfach:** Sehen Sie alle Korrespondenzen der letzten Jahre rund um Ihre Leistungsaufträge auf einen Blick.
- **Exklusive Gesundheitservices:** Über die App haben Sie Zugriff auf ein breites Angebot an kostenfreien Services.

So erhalten Sie die App:

- 1 Suchen Sie „Allianz Gesundheits-App“ in Ihrem App Store oder scannen Sie den QR-Code rechts mit Ihrem Handy oder Tablet.
- 2 Folgen Sie den Schritten unten – **es dauert 2 Minuten**. Sie brauchen nur Ihre Versicherungsnummer. Diese finden Sie auf Ihrer beiliegenden Abrechnung. 



Laden und öffnen Sie die App

Tippen Sie auf „Los geht’s“

Tippen Sie auf „Zustimmen“

Tippen Sie auf „Aktivieren“

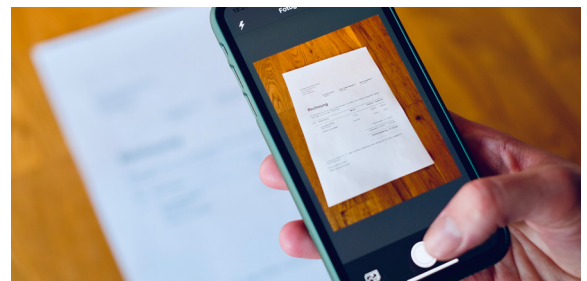
Fügen Sie Ihre persönlichen Daten ein

Das war’s. Jetzt können Sie Belege über die App einreichen.

So reichen Sie Belege über die App ein:

Ab jetzt können Sie Belege einreichen, indem Sie diese mit der App abfotografieren und versenden.

Möchten Sie, dass wir Sie während der App-Registrierung am Telefon begleiten? Unser Kundenservice freut sich auf Ihren Anruf: **0800 4100 141**



 **Allein im letzten Jahr sind über 200.000 Versicherte der Allianz Private Krankenversicherung auf die App umgestiegen.**