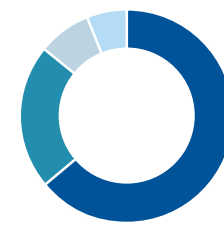
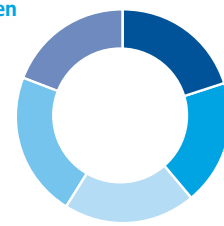
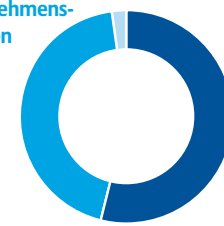
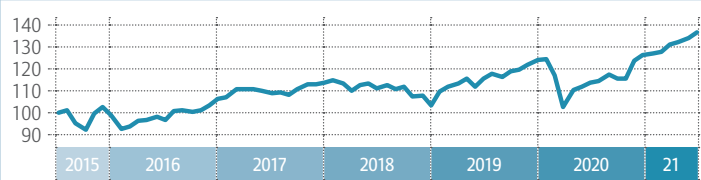


Information zum **FOURMORE** Sondervermögen

Das **Sondervermögen** wird von den Experten der Allianz gemanagt.

<p>Anlageziel</p>	<p>Das Anlageziel des Sondervermögens besteht darin, für den Kunden eine attraktive Rendite zu erwirtschaften. Dies wird erreicht durch ein verstärktes Engagement in chancenorientierten Anlageklassen, wie z. B. internationale Aktien und Schwellenländeranleihen in lokaler Währung. Zusätzlich können sicherheitsorientierte EUR-Staatsanleihen beigemischt werden, die eine flexiblere Reaktionsmöglichkeit bei Marktveränderungen ermöglichen. Je nach Markteinschätzung können sowohl sicherheits- als auch chancenorientierte Anlageklassen gegenüber der unten genannten Aufteilung über- oder untergewichtet werden. Zur effizienten Portfoliosteuerung, wie z. B. zur Portfolioabsicherung, kommen zusätzlich auch Derivate zum Einsatz.</p>											
<p>Kurzbeschreibung Chancen / Risiken</p>	<ul style="list-style-type: none"> • Bei Aktien auf lange Sicht hohes Renditepotenzial, aber schwankungsanfällig; Kursverluste möglich. • Bei Anleihen laufende Verzinsung und geringere Wertschwankungen, steigende Zinsen führen vor Fälligkeit zu Kursrückgängen. • Schwankungs- und Verlustrisiken von Unternehmens- und Schwellenländeranleihen. • Wechselkursrisiken bestehen. 											
<p>Portfolio</p>	<p>Anlageklassen</p>  <ul style="list-style-type: none"> ● 62% Aktien ● 24% Staatsanleihen Schwellenländer ● 9% Unternehmensanleihen ● 5% Sonstige 	<p>Regionale Aufteilung Aktien</p>  <ul style="list-style-type: none"> ● 16% Asien/Pazifik ● 15% Europa (Euroländer) ● 16% Europa (Nicht-Euroländer) ● 31% Nordamerika ● 22% Schwellenländer 	<p>Aufteilung nach Sektoren Unternehmensanleihen</p>  <ul style="list-style-type: none"> ● 49% Industrie ● 49% Finanzen ● 2% Versorger 									
<p>Laufende Wertentwicklung seit Auflegung am 31.07.2015</p>	 <table border="1" data-bbox="1165 1713 1468 1892"> <thead> <tr> <th>Seit Jahresbeginn</th> <th></th> </tr> </thead> <tbody> <tr> <td>1 Jahr</td> <td>8,29%</td> </tr> <tr> <td>3 Jahre p. a.</td> <td>20,20%</td> </tr> <tr> <td>5 Jahre p. a.</td> <td>7,19%</td> </tr> <tr> <td></td> <td>7,16%</td> </tr> </tbody> </table> <p>Stand: 30. Juni 2021, in der Wertentwicklung sind die Verwaltungskosten für die Kapitalanlage des Sondervermögens berücksichtigt.</p>		Seit Jahresbeginn		1 Jahr	8,29%	3 Jahre p. a.	20,20%	5 Jahre p. a.	7,19%		7,16%
Seit Jahresbeginn												
1 Jahr	8,29%											
3 Jahre p. a.	20,20%											
5 Jahre p. a.	7,19%											
	7,16%											